

BriconWeb.com



BriconWeb.com est l'élément déclencheur qui a fait que notre sport colombophile s'est encore amélioré.

www.briconweb.com est la plateforme qui va être utilisée afin de faire parvenir les informations sur les arrivées des pigeons plus rapidement via internet. Ajoutez le lien URL ci-dessus dans vos favoris afin de faciliter votre prochaine visite.

Comment démarrer avec BriconWeb?

- Via vos favoris, cliquez sur le lien URL de Briconweb ou introduisez l'adresse manuellement dans votre navigateur.
- Lors de votre première visite (une seule fois par PC), vous recevrez probablement un message vous demandant si vous désirez installer "Microsoft Silverlight". Une fois "Microsoft Silverlight" installé, vous devez fermer toutes les fenêtres de votre navigateur et le redémarrer afin d'activer les dernières fonctionnalités. Une fois lancé, démarrez une nouvelle fois www.briconweb.com.

Vous voilà prêts à commencer.

- Après le démarrage, vous recevrez cet écran



- Choisissez votre langue (Français) si une autre langue est active.
 - Afin de pouvoir utiliser le programme, vous devez d'abord vous enregistrer. Pour ce faire, cliquer sur "Login".
- L'écran suivant apparaîtra

Login

Pays

Numéro de licence

Mot de passe

Reste connecté [Mot de passe oublié](#)

Pas encore enregistré?
[Enregistrer](#)

Si vous vous connectez pour la première fois vous devez cliquer sur "Enregistrer" et une autre fenêtre s'ouvrira.

Enregistrer

Veuillez compléter toutes les données pour vous enregistrer

Pays

Numéro de licence

Nom ⓘ

E-mail

Mot de passe ⓘ

Confirmer mot de passe

Niveau demandé

Club

Déjà enregistré?
[Retour au login](#)

- Veuillez introduire toutes les informations ci-dessous.

Enregistrer

Veuillez compléter toutes les données pour vous enregistrer

Pays Belgique

Numéro de licence 30581874

Nom Bricon 4

E-mail support@bricon.be

Mot de passe ●●●●●●

Confirmer mot de passe ●●●●●●

Niveau demandé Amateur

Club Demo Club 1 (limburg) (0501)

Déjà enregistré?
[Retour au login](#)

OK Annuler

Grâce à votre numéro de licence, votre nom apparaîtra automatiquement. Cela signifie que vous êtes déjà présent dans la base de données et que vous devez simplement introduire vos données personnelles.

- Cliquer sur "Ok" pour activer votre compte en tant qu'amateur. A partir de maintenant, vous pouvez utiliser les fonctionnalités de BriconWeb.

Si vous possédez un appareil Xtreme vous pouvez éventuellement, via le software PC fourni, annoncer vos pigeons pour autant que la société utilise BriconWeb pour leurs annonces.

Si votre nom n'apparaît pas, cela veut dire qu'un responsable du support BriconWeb doit vous ajouter. Pour ce faire veuillez envoyer un e-mail à l'adresse suivante support@bricon.be.

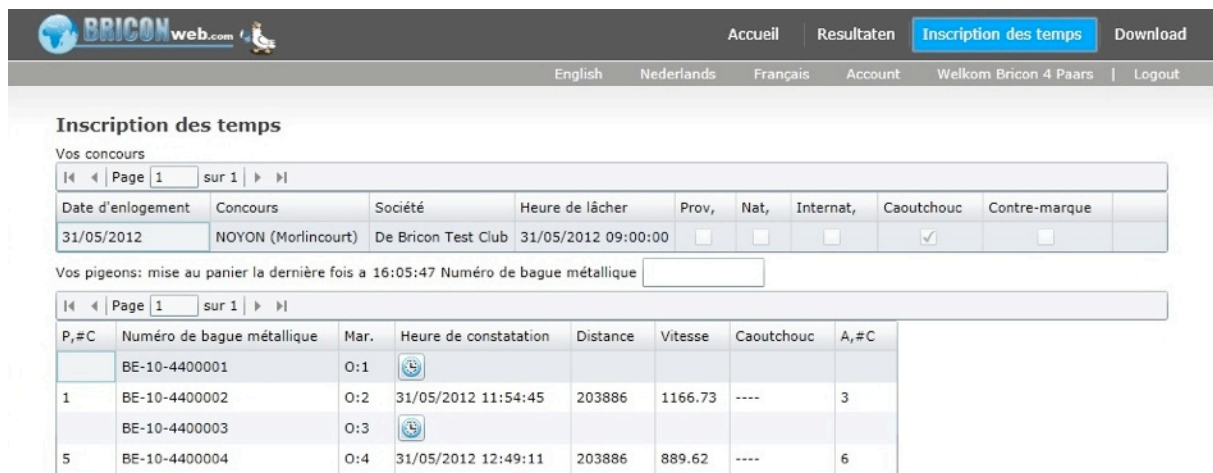
Annonce manuelle des pigeons constatés par un amateur via BriconWeb.


Une fois connecté et que cet écran apparait.

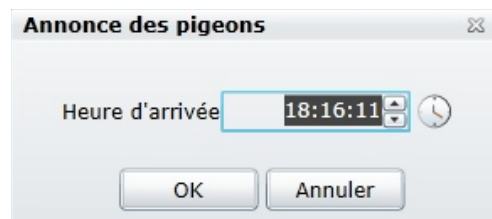


Cliquer sur "Inscriptions des temps" afin de pouvoir annoncer vos pigeons.

Sélectionnez le concours pour lequel vous avez enlogé et dont vous désirez faire les annonces. Les pigeons enlogés seront affichés.



Sélectionner le pigeon qui vient d'être constaté et cliquer sur la petite horloge  pour introduire l'heure de constatation.



Par défaut le programme donnera l'heure de l'ordinateur.

VOUS DEVEZ INTRODUIRE L'HEURE DE CONSTATATION (et non pas celle proposée).

Une fois l'heure correcte introduite, cliquez sur "OK" sinon sur "Annuler".

Pour les concours avec bague caoutchouc, contremarque vous devrez également renseigner ces informations lors de votre annonce.

Visualisation des heures d'annonce via BriconWeb

Pour suivre les annonces via BriconWeb vous ne devez pas être enregistré. Tout le monde peut visualiser les résultats de toutes les sociétés.

Lancez www.briconweb.com dans votre explorateur et choisissez "Results".

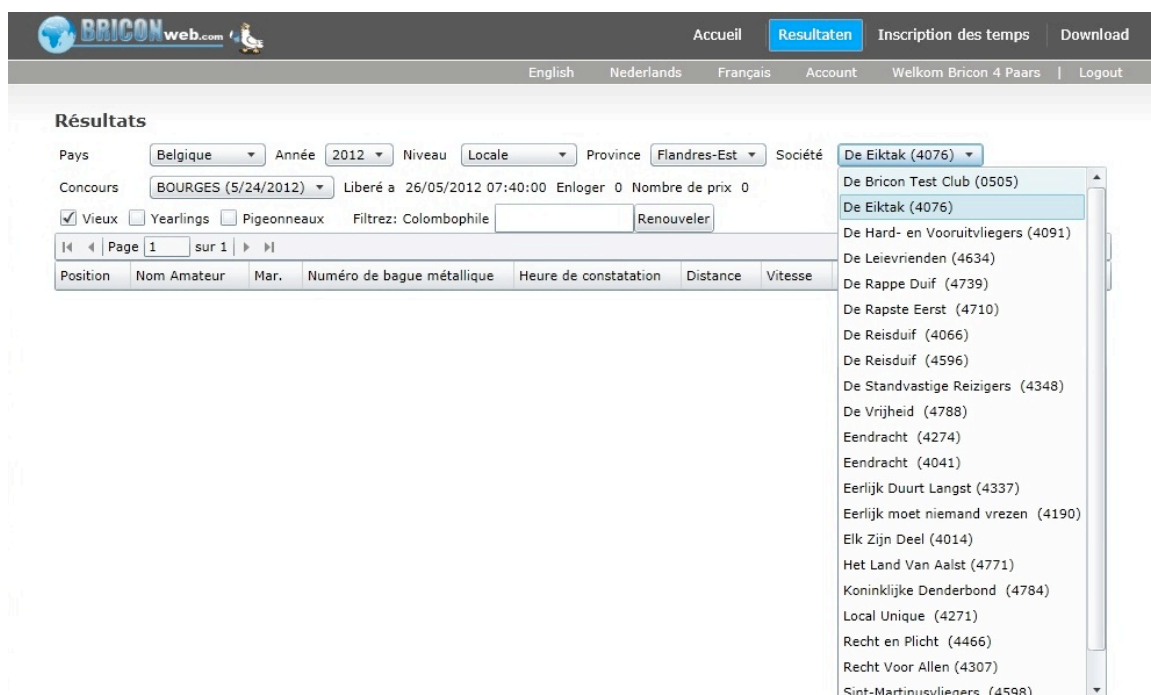


Faites votre choix afin de limiter vos recherches



Par défaut le pays et l'année apparaîtront:

- Pays (Belgique)
- Année (2012)
- Niveau: Local, Provincial, National, International, Club Group (Vous devez ensuite introduire la province, la société)



Une fois votre choix de société effectué, vous devrez encore choisir le concours (si il y a plusieurs concours la même semaine).

Résultats

Pays: Belgique Année: 2012 Niveau: Locale Province: Flandres-Est Société: De Bricon Test Club (0505)

Concours: NOYON (Morlincourt) (5/31/2012) Liberé a 31/05/2012 09:00:00 Enloger 100 Nombre de prix 25

Vieux Yearlings Pigeonneaux Filtrez: Colombophile

Position	Nom Amateur	Mar.	Numéro de bague métallique	Heure de constatation	Distance	Vitesse	Ann.#
1	Bricon 4	O:2	BE-10-4400002	31/05/2012 11:54:45	203886	1166.73	3
2	Bricon 5 Grijs	O:1	BE-10-5500001	31/05/2012 11:51:20	198794	1160.28	1
3	Bricon 5 Grijs	O:2	BE-10-5500002	31/05/2012 11:53:59	198794	1142.6	2
4	Bricon 5 Grijs	O:3	BE-10-5500003	31/05/2012 11:57:47	198794	1118.18	4
5	Bricon 4	O:4	BE-10-4400004	31/05/2012 12:49:11	203886	889.62	6
6	Bricon 5 Grijs	O:5	BE-10-5500005	31/05/2012 12:48:39	198794	869.42	5
7	Bricon 4	O:5	BE-10-4400005	31/05/2012 12:59:25	203886	851.59	8
8	Bricon 5 Grijs	O:4	BE-10-5500004	31/05/2012 12:58:35	198794	833.23	7

Vous pouvez visualiser les résultats par catégorie ou toutes catégories confondues. Pour cela, il vous suffit de cocher les cases correspondantes.

Vous pouvez également sélectionner par nom d'amateur.

Résultats

Pays: België Année: 2012 Niveau: Club Province: Flandres-Est Société: De Bricon Test Club (0505)


Concours: NOYON (Morlincourt) (5/31/2012) Liberé a 31/05/2012 09:00:00 Enloger 100 Nombre de prix 25

Vieux Yearlings Pigeonneaux Filtrez: Colombophile grijs

Position	Nom Amateur	Mar.	Numéro de bague métallique	Heure de constatation	Distance	Vitesse	Ann.#
3	Bricon 5 Grijs	O:1	BE-10-5500001	31/05/2012 11:51:20	198794	1160.28	1
5	Bricon 5 Grijs	O:2	BE-10-5500002	31/05/2012 11:53:59	198794	1142.6	3

Naviguez les résultats.

La liste est montré dans pages.



On peut défiler la liste avec les boutons suivants.

- Retour à la première page,
- Retour à la dernière page,
- 1 page en avant,
- 1 page à l'arrière.